



# V. Indicadores de Interés Público y Trascendencia Social

3er Trimestre 2025



# Índice de Aceptación de las Acciones de DIF Municipal

Al cierre del 3er trimestre del ejercicio 2025, DIF Municipal ha realizado a través de sus 8 Programas un 108.05% de las acciones en beneficio de la Ciudadanía y grupos prioritarios en relación con el ejercicio inmediato anterior, con una proporción de Aceptación del 89.09% según lo programado.

Dirección

Desarrollo Comunitario

Psicología Integral


Asistencia Social y Jurídica

Clínica DIF

Alimenticio


Atención al Adulto Mayor

Atención a la Niñez




# Índice de Aceptación del Programa de Asistencia Social y Jurídica

Al cierre del 3er trimestre del ejercicio 2025, las condiciones de vida de los grupos vulnerables son beneficiadas en un con un impacto del 66.35% respecto al año anterior, con acciones de asistencia social, tales como activaciones comunitarias, matrimonios colectivos y eventos recaudatorios.




# Índice Personas Atendidas

Al cierre del 3er trimestre del ejercicio 2025, la Población atendida por el Programa de Asistencia Social y Jurídica se incrementó en 32.06% con respecto al año anterior, atendiendo a personas en estado de vulnerabilidad, migrantes, madres solteras, solicitudes de inhumaciones y contrayentes platicas prematrimoniales.




# Proporción de Asesorías Jurídicas Realizadas

La atención Jurídica se incrementó en un 515.91% según lo programado para el 3er trimestre del ejercicio 2025, siendo un servicio que brinda a las personas respuesta a interrogantes e inquietudes legales, así como presentación del esquema jurídico en pláticas prematrimoniales.




# Proporción de Beneficiarios de las Acciones del Programa Alimentario

Al cierre del 3er trimestre del ejercicio 2025, el Programa Alimentario de DIF Municipal ha impactado en un 72.73% en su implementación, ofreciendo ya que por convenio con SEDIF se han entregado Despensas de forma gratuita para llevar una alimentación adecuada en apoyo a la economía familiar.



# Proporción de Beneficiarios por Actividades Nutricionales


Al cierre del 3er trimestre del ejercicio 2025, la Coordinación de Alimentario de DIF Municipal ha impactado con el programa Nutricional un 70.67% con respecto a lo programado, realizando medición de peso y talla en Centros Educativos, así como ofreciendo orientación nutricional.





# Proporción de Acciones Ejecutadas del Programa de Desarrollo Comunitario


Al cierre del 3er trimestre del ejercicio 2025, se ha atendido la participación comunitaria en un 90.76% según lo programado, dentro de 6 comunidades vulnerables de nuestro Municipio, acercándoles servicios asistenciales y de activación sustentable generando la autogestión y el empoderamiento.






# Índice de Beneficiarios por Gestiones del Adulto Mayor

Al cierre del 3er trimestre del ejercicio 2025, las gestiones, apoyos y canalizaciones diversas en favor de las personas de la tercera edad impactó en un 488.69% a este sector de la población, con respecto al ejercicio anterior.




# Proporción de Beneficiarios por Canalizaciones a Especialidades

Al cierre del 3er trimestre del ejercicio 2025, se han canalizado a un 75.55% mas de niñas y niños así como adultos mayores a los programas de Samaritanos del Aire, Sonrisas de Tecate y Hospital Infantil de las Californias, respecto a lo Programado durante el Ejercicio




# Proporción de Tarjetones y Credenciales de Discapacidad

Al cierre del 3er trimestre del ejercicio 2025, y respecto al ejercicio anterior, se han expedido el 152.38% de tarjetones y credenciales de discapacidad, llevando un mejor control de empadronamiento, así como un uso adecuado de la documentación oficial.




# Proporción de Transportación a Grupos Prioritarios (TaxiDIF)

Al cierre del 3er trimestre del ejercicio 2025, se ha realizado un 123.53% respecto al ejercicio anterior de la transportación a grupos prioritarios (niños con discapacidad y adultos mayores), por medio de los conocidos TaxiDIF a centros de terapia y consultas médicas.




# Índice de Consultas Psicológicas

Al cierre del 3er trimestre del ejercicio 2025, se han realizado un 143.71% de sesiones psicológicas con respecto al ejercicio anterior, siendo pacientes canalizados por instancias legales y usuarios del Departamento de Psicología Integral.



# Proporción de Actividades del Programa de Atención a la Niñez

Al cierre del 3er trimestre del ejercicio 2025, la Coordinación de Atención a la Niñez a realizado un 138.43% del avance programado para el ejercicio, con diversas actividades lúdicas, preventivas, culturales y académicas en la prevención de adicciones y mejoramiento del tiempo libre de las niñas y niños de nuestra comunidad



# Proporción de Asistencia a Terapias de Lenguaje

Al cierre del 3er trimestre del ejercicio 2025, se ha realizado un 146.18% respecto a lo programado en cuanto a sesiones de terapias individuales y grupales principalmente a niñas y niños en el tema de discapacidad como lenguaje y oralización (atención psicopedagógica)

